

**ИНСТРУКЦИЯ
О МЕРАХ ПОЖАРНОЙ БЕЗОПАСНОСТИ**
на территории и в зданиях НГТУ

Нижний Новгород, 2023

ОГЛАВЛЕНИЕ

№	Тема	Страница
	Введение	3
1	Общие требования пожарной безопасности	3
2	Порядок содержания территории	4
3	Порядок содержания зданий и помещений	4
4	Порядок содержания эвакуационных путей и эвакуационных выходов, в том числе аварийных	5
5	Мероприятия по обеспечению пожарной безопасности технологических процессов при эксплуатации оборудования и производстве пожароопасных работ	5
6	Порядок осмотра и закрытия помещений по окончании работы. Правила приведения в пожаровзрывобезопасное состояние всех помещений	7
7	Расположение мест для курения, применения открытого огня, проезда транспорта и проведения огневых или иных пожароопасных работ	7
8	Порядок сбора, хранения и удаления горючих веществ и материалов, содержания и хранения спецодежды в зданиях	8
9	Обязанности и действия сотрудников и учащихся при возникновении пожара	8
10	Общие требования к содержанию первичных средств пожаротушения, наружных пожарных лестниц и автоматических установок пожарной сигнализации	9
11	Нормы обеспечения переносными огнетушителями объектов защиты в зависимости от их категорий по пожарной и взрывопожарной опасности и класса пожара	10
12	Автоматические установки пожарной сигнализации и система оповещения	13
13	Применение открытого огня, проведение огневых или иных пожароопасных работ	14

ВВЕДЕНИЕ

Настоящая инструкция разработана на основании Правил противопожарного режима в РФ, утвержденная Постановлением Правительства РФ от 16 сентября 2020 г. № 1479 и устанавливает требования пожарной безопасности на территории и в зданиях НГТУ и является обязательной для исполнения всеми сотрудниками и учащимися университета и его структурных подразделений.

Пожарная безопасность - состояние защищенности личности, имущества от пожаров.

Требования пожарной безопасности - специальные условия социального и технического характера, установленные в целях обеспечения пожарной безопасности законодательством Российской Федерации, нормативными актами, документами или уполномоченным государственным органом.

Меры пожарной безопасности - действия по обеспечению пожарной безопасности, в том числе по выполнению требований пожарной безопасности.

Противопожарный режим - правила поведения людей, порядок организации производства и содержания помещений, обеспечивающие предупреждение нарушений требований безопасности и тушение пожаров.

Пожар - неконтролируемое горение, причиняющее материальный ущерб, вред жизни и здоровью людей.

1. ОБЩИЕ ТРЕБОВАНИЯ ПОЖАРНОЙ БЕЗОПАСНОСТИ

1.1 Все сотрудники и учащиеся, независимо от занимаемой должности, обязаны знать и строго соблюдать правила пожарной безопасности, в том числе требования настоящей инструкции.

1.2 Лица, ответственные за пожарную безопасность в НГТУ назначаются приказом ректора, в структурных подразделениях - руководителями этих подразделений.

1.3 Все работы и ответственность по техническому обслуживанию и работе автоматических систем пожарной безопасности, техническому обслуживанию и мониторингу системы автоматической передачи сообщений на пульт дежурно-диспетчерской службы МЧС «ПАК Стрелец-Мониторинг» возложены на организации, с которыми заключен гражданско-правовой договор на техническое обслуживание.

1.4 Ответственные за пожарную безопасность должны обеспечивать своевременное выполнение требований правил пожарной безопасности, предписаний и иных требований отдела пожарной безопасности и технических средств охраны и инспекторов по пожарному надзору.

1.5 Ответственность за соблюдение правил пожарной безопасности на своем рабочем месте несет каждый сотрудник и учащийся.

1.6 Все сотрудники и учащиеся должны допускаться к работе (учебе) только после прохождения необходимых противопожарных инструктажей и ознакомления под роспись с настоящей инструкцией.

1.7 Лица, виновные в нарушении (невыполнение, ненадлежащее выполнение или уклонение от выполнения) настоящей инструкции несут уголовную, административную, дисциплинарную или иную ответственность в соответствии с действующим законодательством РФ.

2. ПОРЯДОК СОДЕРЖАНИЯ ТЕРРИТОРИИ

2.1 При эксплуатации прилегающей к зданиям территории запрещается:

а) использовать противопожарные расстояния между зданиями, сооружениями и строениями для складирования материалов, мусора, травы и иных отходов, оборудования и тары, строительства (размещения) зданий и сооружений, в том числе временных, разведения костров, приготовления пищи с применением открытого огня (мангалов, жаровен и др.) и сжигания отходов и тары;

б) использовать для стоянки автомобилей площадки для пожарной техники, включая разворотные, предназначенные для ее установки, в том числе для забора воды, подачи средств тушения, доступа пожарных на объект защиты, а также на крышках колодцев пожарных гидрантов;

в) перекрывать проезды для пожарной техники изделиями и предметами, исключающими или ограничивающими проезд пожарной техники, доступ пожарных на этажи зданий, сооружений либо снижающими размеры проездов, подъездов, установленных требованиями пожарной безопасности;

2.2 Территория должна регулярно очищаться от горючих отходов, мусора, тары и сухой растительности.

3. ПОРЯДОК СОДЕРЖАНИЯ ЗДАНИЙ И ПОМЕЩЕНИЙ

3.1 В здании и помещениях запрещается:

а) хранить и применять на чердаках, в подвальных, цокольных и подвальных помещениях, легковоспламеняющиеся и горючие жидкости, порох, взрывчатые вещества, пиротехнические изделия, баллоны с горючими газами, товары в аэрозольной упаковке, отходы любых классов опасности и другие пожаровзрывоопасные вещества и материалы;

б) использовать чердаки, технические, подвальные и цокольные этажи, подполья, вентиляционные камеры и другие технические помещения для организации производственных участков, мастерских, а также для хранения продукции, оборудования, мебели и других предметов;

в) размещать и эксплуатировать в лифтовых холлах кладовые и другие подобные помещения, а также хранить горючие материалы;

г) устанавливать глухие решетки на окнах и прямках у окон подвалов, являющихся аварийными выходами;

д) снимать предусмотренные проектной документацией двери эвакуационных выходов из поэтажных коридоров, холлов, фойе, тамбуров и лестничных клеток, другие двери, препятствующие распространению опасных факторов пожара на путях эвакуации;

е) размещать мебель, оборудование и другие предметы на путях эвакуации, у дверей эвакуационных выходов, люков на балконах и лоджиях, в переходах между секциями и местах выходов на наружные эвакуационные лестницы, кровлю, покрытие;

ж) проводить уборку помещений с применением бензина, керосина и других легковоспламеняющихся и горючих жидкостей, а также производить отогревание замерзших труб с применением открытого огня;

з) устраивать в лестничных клетках кладовые и другие подсобные помещения, а также хранить под лестничными маршами и на лестничных площадках вещи, мебель и другие горючие материалы.

3.2 Транспаранты и баннеры, а также другие рекламные элементы и конструкции, размещаемые на фасадах зданий и сооружений, должны выполняться из негорючих материалов или материалов с показателями пожарной опасности не ниже Г1, В1, Д2, Т2.

3.3 К окончанию каждой рабочей недели мусор и другие горючие отходы должны удаляться за пределы здания в специально отведённое место (мусорные контейнеры).

4. ПОРЯДОК СОДЕРЖАНИЯ ЭВАКУАЦИОННЫХ ПУТЕЙ И ЭВАКУАЦИОННЫХ ВЫХОДОВ

4.1 Двери на путях эвакуации должны открываться свободно и по направлению выхода из помещения.

4.2 Запоры на дверях эвакуационных выходов должны обеспечивать возможность их свободного открывания изнутри без ключа.

4.3 При эксплуатации эвакуационных путей, эвакуационных и аварийных выходов запрещается:

- устраивать на путях эвакуации пороги (за исключением порогов в дверных проемах), устанавливать раздвижные и подъемно-опускные двери и ворота без возможности вручную открыть их изнутри и заблокировать в открытом состоянии, вращающиеся двери и турникеты, а также другие устройства, препятствующие свободной эвакуации людей при отсутствии иных (дублирующих) путей эвакуации;

- размещать (устанавливать) на путях эвакуации и эвакуационных выходах (в том числе в проходах, коридорах, тамбурах, на галереях, в лифтовых холлах, на лестничных площадках, маршах лестниц, в дверных проемах, на эвакуационных люках) различные изделия, оборудование, отходы, мусор и другие предметы, препятствующие безопасной эвакуации, а также блокировать двери эвакуационных выходов;

- устраивать в тамбурах выходов сушилки и вешалки для одежды, гардеробы, а также хранить (в том числе временно) инвентарь и материалы;

- фиксировать samozакрывающиеся двери лестничных клеток, коридоров, холлов и тамбуров в открытом положении, а также снимать их;

- изменять направление открывания дверей.

4.4 Наружные пожарные лестницы и ограждения на крыше здания должны быть в исправном состоянии. Не реже 1 раза в 5 лет должны проводиться эксплуатационные испытания пожарных лестниц и ограждений на крыше с составлением соответствующего акта испытаний.

4.5 Чердачное помещение должно быть постоянно закрыто на замок, а ключ должен на посту охраны (вахте). На двери чердачного помещения должна быть надпись о месте нахождения ключей.

5. МЕРОПРИЯТИЯ ПО ОБЕСПЕЧЕНИЮ ПОЖАРНОЙ БЕЗОПАСНОСТИ ТЕХНОЛОГИЧЕСКИХ ПРОЦЕССОВ ПРИ ЭКСПЛУАТАЦИИ ОБОРУДОВАНИЯ И ПРОИЗВОДСТВЕ ПОЖАРООПАСНЫХ РАБОТ

5.1 Технологические процессы проводятся в соответствии с регламентами, правилами технической эксплуатации и другой утвержденной в установленном порядке нормативно-технической и эксплуатационной документацией, а оборудование, предназначенное для использования пожароопасных и пожаровзрывоопасных веществ и материалов, должно соответствовать конструкторской документации.

5.2 Ответственные за пожарную безопасность при выполнении планового ремонта или профилактического осмотра технологического оборудования обязаны обеспечить соблюдение необходимых мер пожарной безопасности.

5.3 Электроустановки должны эксплуатироваться в соответствии с Правилами устройства электроустановок (ПУЭ), Правилами технической эксплуатации электроустановок потребителей (ПТЭЭП), Правилами по охране труда при

эксплуатации электроустановок (ПОТ ПЭЭ) и другими нормативными документами.

5.4 Электроустановки, бытовые электроприборы, компьютеры, средства оргтехники и т.п. в помещениях, в которых по окончании рабочего времени отсутствует дежурный персонал, должны быть обесточены. Под напряжением должны оставаться дежурное освещение и пожарная сигнализация. Другие электроустановки и электротехнические изделия могут оставаться под напряжением, если это обусловлено их функциональным назначением и (или) предусмотрено требованиями инструкции по эксплуатации.

5.5 Проверка состояния стационарного оборудования и электропроводки аварийного и рабочего освещения, испытание и измерение сопротивления изоляции проводов, кабелей и заземляющих устройств должны проводиться при вводе сети электрического освещения в эксплуатацию, а в дальнейшем по графику, утвержденному ответственным за электрохозяйство помещения, но не реже одного раза в 3 года. Результаты замеров оформляются актом (протоколом).

5.6 Ответственные за пожарную безопасность обязан обеспечить обслуживание, техническую эксплуатацию и своевременное проведение профилактических осмотров, планово-предупредительных ремонтов электрооборудования, аппаратуры и электросетей структурного подразделения, своевременно информировать соответствующие службы НГТУ о выявленных недостатках.

5.7 Электродвигатели должны регулярно очищаться от пыли. Запрещается накрывать электродвигатели какими-либо горючими материалами.

5.8 Все неисправности в электрооборудовании, электроаппаратуре и электросетях, которые могут вызвать искрение, короткое замыкание, сверхдопустимый нагрев изоляции кабелей и проводов, должны немедленно устраняться. Неисправное электрооборудование, электроаппаратуру и электросети следует немедленно отключать до приведения их в пожаробезопасное состояние.

5.9 В складских и других помещениях с наличием горючих материалов, а также материалов и изделий в сгораемой упаковке электрические светильники должны иметь закрытое или защищенное исполнение (со стеклянными колпаками).

5.10 Светильники должны находиться на расстоянии не менее 0,2 м от поверхности строительных конструкций из горючих материалов и не менее 0,5 м от тары в складских помещениях.

5.11 При эксплуатации электроустановок запрещается:

- устройство и эксплуатация временных электросетей, за исключением электропроводки, питающей места производства строительных и временных ремонтно-монтажных работ;
- использовать кабели и провода с поврежденной или потерявшей защитные свойства изоляцией;
- оставлять под напряжением электрические провода и кабели с неизолированными концами;
- завязывать и скручивать электропровода, а также оттягивать провода и светильники, подвешивать светильники (за исключением открытых ламп) на электрических проводах;
- использовать ролики, выключатели, штепсельные розетки для подвешивания одежды и других предметов;
- применять для прокладки электросетей радио- и телефонные провода;
- применять в качестве электрической защиты самодельные и некалиброванные предохранители.

5.12 Перед началом отопительного сезона отопительные приборы и системы должны быть проверены и отремонтированы, неисправные отопительные устройства к эксплуатации не допускаются.

5.13 Отопительные приборы должны иметь противопожарные разделки (отступки) от горючих конструкций, изготовленные из негорючего материала.

5.14 При эксплуатации систем вентиляции воздуха запрещается:

- оставлять двери вентиляционных камер открытыми;
- закрывать вытяжные каналы, отверстия и решетки;
- выжигать скопившиеся в воздуховодах жировые отложения, пыль и другие горючие вещества.

5.15 Вентиляционные камеры, циклоны, фильтры, воздуховоды должны быть исправны и очищаться от горючей пыли и отходов производства с составлением соответствующего акта не реже 1 раза в год.

6. ПОРЯДОК ОСМОТРА И ЗАКРЫТИЯ ПОМЕЩЕНИЙ ПО ОКОНЧАНИИ РАБОТЫ. ПРАВИЛА ПРИБИВЕД ВСЕХ ПОМЕЩЕНИЙ

6.1 Ответственные за пожарную безопасность помещений, а в их отсутствии лица, их заменяющие, обязаны перед закрытием здания (помещения) тщательно произвести обход всех помещений и убедившись в их пожаробезопасном состоянии, отключить электроснабжение помещения и закрыть его на ключ, ключ сдать на пост охраны.

6.2 Пожаробезопасное состояние помещений обеспечивается выполнением требований данной инструкции по пожарной безопасности.

6.3 При обнаружении нарушений требований пожарной безопасности необходимо принять меры по устранению этих нарушений.

7. РАСПОЛОЖЕНИЕ МЕСТ ДЛЯ КУРЕНИЯ, ПРИМЕНЕНИЯ ОТКРЫТОГО ОГНЯ, ПРОЕЗДА ТРАНСПОРТА И ПРОВЕДЕНИЯ ОГНЕВЫХ ИЛИ ИНЫХ ПОЖАРООПАСНЫХ РАБОТ В ОБЩЕЖИТИИ № 1 СТУДЕНЧЕСКОГО ГОРОДКА НГТУ

7.1 Курение в зданиях НГТУ запрещено.

7.2 Все пожароопасные (огневые) работы в здании и на прилегающей территории должны осуществляться только после получения наряда-допуска на выполнение таких работ и в строгом соответствии с требованиями пожарной безопасности.

7.3 На территории и в помещениях складов размещаются знаки пожарной безопасности «Курение табака и пользование открытым огнем запрещено» (Рис. 2 и 3).



Рис.2



Рис.3

8. ПОРЯДОК СБОРА, ХРАНЕНИЯ И УДАЛЕНИЯ ГОРЮЧИХ ВЕЩЕСТВ И МАТЕРИАЛОВ, СОДЕРЖАНИЯ И ХРАНЕНИЯ СПЕЦОДЕЖДЫ

8.1 Запрещается проводить стирку одежды с применением бензина, керосина и других легковоспламеняющихся (ЛВЖ) и горючих жидкостей (ГЖ).

9. ОБЯЗАННОСТИ И ДЕЙСТВИЯ СОТРУДНИКОВ И ОБУЧАЮЩИХСЯ ПРИ ВЫЗОВЕ ПОЖАРНОЙ ОХРАНЫ, ОТКРЫТИИ И БЛОКИРОВАНИИ В ОТКРЫТОМ СОСТОЯНИИ ТУРНИКЕТОВ, ОТКЛЮЧЕНИИ ЭЛЕКТРОЭНЕРГИИ, ПОЛЬЗОВАНИЕ ПЕРВИЧНЫМИ СРЕДСТВАМИ ПОЖАРОТУШЕНИЯ И ПОЖАРНОЙ АВТОМАТИКИ.

9.1. Каждый сотрудник и обучающийся при обнаружении пожара или признаков горения в здании, помещении (задымление, запах гари и др.) должен:

- привести в действие систему оповещения людей о пожаре посредством ручного пожарного извещателя;
- немедленно сообщить об этом на пост охраны, а также по телефону в пожарную охрану с указанием наименования объекта защиты, адреса места его расположения, места возникновения пожара, а также фамилии сообщаемого информацию. Телефоны для вызова пожарной охраны: 101 или 112;
- громким голосом оповестить людей, находящихся на этаже, о случившемся (по возможности обойдя максимальное количество помещений, расположенных на этаже);
- принять меры по эвакуации людей, а при условии отсутствия угрозы жизни и здоровью людей меры по тушению пожара в начальной стадии;
- выполнять команды ответственного за эвакуацию людей с этажа, а также старших должностных лиц и (или) работников пожарной охраны;
- покинуть здание в соответствии с планом эвакуации людей при пожаре, по ходу эвакуации помогая людям, не знакомым с планировкой здания, найти ближайший эвакуационный выход.
- в процессе эвакуации сохранять спокойствие, помогать эвакуирующимся людям, нуждающимся в помощи, обращая особое внимание на людей с ограниченными возможностями передвижения;

9.3. Руководитель структурного подразделения, прибывший к месту пожара (находящийся на месте пожара) В ДНЕВНОЕ ВРЕМЯ, обязан:

- сообщить (или продублировать сообщение) о возникновении пожара в пожарную охрану;
- организовать процесс эвакуации, движения людей в сторону эвакуационных выходов из здания в соответствии с наиболее безопасным маршрутом, предусмотренным планом эвакуации людей при пожаре, а также исходя из информации о месте возникновения пожара;
- организовать спасение людей с использованием для этого имеющихся сил и средств;
- дать указание сотруднику охраны на разблокировку турникета препятствующего свободной эвакуации, проверку открытия эвакуационных выходов;
- обеспечить включение (проконтролировать включение) автоматической системы противопожарной защиты (системы оповещения людей о пожаре);
- дать команду дежурному электрику на отключение электроэнергии (за исключением систем противопожарной защиты), остановку работы систем вентиляции, а также выполнить другие необходимые мероприятия, способствующие

предотвращению развития пожара и задымления помещений здания;

➤ дать указание сотруднику охраны на открытие автоматического шлагбаума на территорию общежития

➤ удалить за пределы опасной зоны всех работников и проживающих, не участвовавших в тушении пожара и собрать данные об эвакуированных людях;

➤ принять меры по оказанию первой помощи пострадавшим;

➤ осуществлять общее руководство по тушению пожара до прибытия подразделения пожарной охраны с соблюдением требований безопасности сотрудников, принимающих участие в тушении пожара.

➤ одновременно с тушением пожара организовать эвакуацию и защиту материальных ценностей;

➤ встретить пожарные подразделения, показать кратчайший путь для подъезда, в зависимости от места очага пожара.

➤ по прибытию подразделений пожарной охраны информировать руководителя тушения пожара о предполагаемом очаге пожара, результатах проведенной эвакуации (количестве находящихся в здании, количестве эвакуированных) и (или) необходимости проведения эвакуации и спасения сотрудников и учащихся.

➤ поставить в известность руководство НГТУ о произошедшем.

При возникновении пожара в НОЧНОЕ время сотрудники охраны (в количестве 2-х человек) обязаны:

➤ Обнаружив загорание, внешние признаки пожара (задымление, открытое пламя, запах гари) или получив сообщение об этом немедленно сообщить в пожарную охрану по телефонам: 101, 112- с любого телефона, назвать точный адрес, номера учебного корпуса (общежития). Указать (по возможности) что горит, внешние признаки пожара, наличие угрозы людям, сообщить диспетчеру пожарной охраны свою фамилию и номер телефона;

➤ объявить голосом по системе оповещения 3 раза: «Внимание! В здании пожар, Экстренная эвакуация! Всем покинуть здание!»;

➤ принять меры по ликвидации пожара первичными средствами пожаротушения;

➤ разблокировать турникет препятствующего свободной эвакуации, проверить открытие эвакуационных выходов;

➤ открыть автоматические шлагбаумы на территорию ;

➤ встретить пожарные подразделения, показать кратчайший путь для подъезда, в зависимости от места очага пожара.

➤ по прибытию подразделений пожарной охраны информировать руководителя тушения пожара о предполагаемом очаге пожара, результатах проведенной эвакуации (количестве находящихся в здании, количестве эвакуированных) и (или) необходимости проведения эвакуации и спасения сотрудников и учащихся.

➤ поставить в известность оперативного дежурного 1 учебного корпуса.

➤ Оперативному дежурному 1 учебного корпуса оповестить о случившемся руководство НГТУ, согласно списка.

10. ОБЩИЕ ТРЕБОВАНИЯ К СОДЕРЖАНИЮ ПЕРВИЧНЫХ СРЕДСТВ ПОЖАРОТУШЕНИЯ, НАРУЖНЫХ ПОЖАРНЫХ ЛЕСТНИЦ И АВТОМАТИЧЕСКИХ УСТАНОВОК ПОЖАРНОЙ СИГНАЛИЗАЦИИ

10.1. Ответственные за пожарную безопасность обеспечивают первичными средствами пожаротушения (огнетушителями) по нормам согласно разделу XIX Правил противопожарного режима №1479 и приложениям № 1 и 2, а также обеспечивают

соблюдение сроков их перезарядки, освидетельствования и своевременной замены, указанных в паспорте огнетушителя.

10.2. Учет наличия, периодичности осмотра и сроков перезарядки огнетушителей ведется в журнале эксплуатации систем противопожарной защиты.

10.3. Каждый огнетушитель, должен иметь порядковый номер, нанесенный на корпус огнетушителя, дату зарядки (перезарядки), а запускающее или запорно-пусковое устройство должно быть опломбировано.

10.4. Каждый огнетушитель, отправленный на перезарядку, заменяется заряженным огнетушителем, соответствующим минимальному рангу тушения модельного очага пожара огнетушителя, отправленного на перезарядку.

10.5. В зданиях на каждом этаже размещается не менее 2 огнетушителей с минимальным рангом тушения модельного очага.

10.6. Расстояние от возможного очага пожара до места размещения переносного огнетушителя (с учетом перегородок, дверных проемов, возможных загромождений, оборудования) не должно превышать 20 метров.

10.7. Огнетушители, размещенные в коридорах, проходах, не должны препятствовать безопасной эвакуации людей. Огнетушители следует располагать на видных местах вблизи от выходов из помещений на высоте не более 1,5 метра до верха корпуса огнетушителя либо в специальных подставках из негорючих материалов, исключающих падение или опрокидывание.

11. НОРМЫ ОБЕСПЕЧЕНИЯ ПЕРЕНОСНЫМИ ОГNETУШИТЕЛЯМИ ОБЪЕКТОВ ЗАЩИТЫ В ЗАВИСИМОСТИ ОТ ИХ КАТЕГОРИЙ ПО ПОЖАРНОЙ И ВЗРЫВОПОЖАРНОЙ ОПАСНОСТИ И КЛАССА ПОЖАРА

Категория помещения по пожарной и взрывопожарной опасности	Класс пожара	Огнетушители с рангом тушения модельного очага
А, Б, В1-В4	А	4А
	В	144В
	С	(4А, 144В, С) или (144В, С)
	Д	Д
	Е	(55В, С, Е)
Общественные здания (офис)	А	2А
	В	55В
	С	(2А, 55В, С) или (55В, С)
	Е	(55В, С, Е)

Примечания: 1. В помещениях, в которых находятся разные виды горючего материала и возможно возникновение различных классов пожара, используются универсальные по области применения огнетушители.

11.1. Порошковые огнетушители:

➤ Порошковые огнетушители предназначены в качестве первичного средства тушения пожаров классов А (пожары твердых горючих веществ и материалов), В (пожары горючих жидкостей или плавящихся твердых веществ и материалов), С (пожары газов) и Е (пожары горючих веществ и материалов электроустановок, находящихся под напряжением).

➤ После удаления пломбы, чеки и нажатия кистью руки на ручку запорно-пускового устройства открывается клапан и огнетушащее вещество, находящееся в огнетушителе под избыточным давлением, через гибкий шланг (распылитель) подается на очаг пожара. Для прекращения подачи огнетушащего вещества, ручку запорно-пускового устройства следует вернуть в исходное положение.

ПЕРВИЧНЫЕ СРЕДСТВА ПОЖАРОТУШЕНИЯ

ПОРОШКОВЫЕ ОГНЕТУШИТЕЛИ

ПРЕДНАЗНАЧЕНЫ для тушения пожаров и загораний нефтепродуктов, ЛВЖ и ГЖ, растворителей, твердых веществ, а также электроустановок под напряжением до 1000 В

СО ВСТРОЕННЫМ ГАЗОВЫМ ИСТОЧНИКОМ ДАВЛЕНИЯ

ПРИНЦИП ДЕЙСТВИЯ. При срабатывании запорно-пускового устройства происходит разрыв пломбы и разрыв чеки, газ из трубки подается по шлангу в корпус огнетушителя и сжимает порошок, выталкивая его по сифонной трубке в шланг и ствол-насадку или в сопло. Порошок подается порциями. Порошок, попадая на горящее вещество, изолирует его от кислорода.

ЗАКАЧНЫЕ

ПРИНЦИП ДЕЙСТВИЯ. Рабочий газ закачан непосредственно в корпус огнетушителя. При срабатывании запорно-пускового устройства порошок выталкивается газом по сифонной трубке в шланг и ствол-насадку или в сопло. Порошок можно подавать порциями. Он падает на горящее вещество и изолирует его от кислорода.

используемый огнетушитель

ХАРАКТЕРИСТИКИ	ОП-1	ОП-2	ОП-3	ОП-4	ОП-5	ОП-10	ОП-20	ОП-50	ОП-100	ОП-150
Масса огнетушащего вещества, кг	2	4,4	6,4	6,5	45	1	2	5	10	49
Масса огнетушителя, кг	3,6	8,8	10	15	80-100	2,5	3,7	8,2	16	85
Длина струи, м	4	5	7	6,5	10	3	3	3,5	4,5	5
Площадь охватываемости действия, м ²	8	10	12	15	25-40	5	6	10	13	25
Огнетушительная способность, м ³ (бензин)	0,7	2,81	3,9	4,52	6,2	3,41	0,68	1,73	4,52	7,32
Срок до перезарядки - 5 лет	Срок эксплуатации огнетушителя 5 лет в зависимости от условий хранения, а также от сверхнормативного использования в экстремальных условиях.									

ОПУ-5

ОП-100

ОП-7Ф

ОП-5(а)

ОП-50(а)

ОП-10(а)

ПРИВЕДЕНИЕ В ДЕЙСТВИЕ ОГНЕТУШИТЕЛЯ С ГАЗОВЫМ ИСТОЧНИКОМ ДАВЛЕНИЯ

ПРИВЕДЕНИЕ В ДЕЙСТВИЕ ЗАКАЧНОГО ОГНЕТУШИТЕЛЯ

➤ тушение очагов пожара порошковым огнетушителем на открытых площадках необходимо производить с наветренной стороны. При тушении струю огнетушащего вещества направляют в основание пламени, при этом перемещают огнетушитель таким образом, чтобы обеспечивалось покрытие порошком всей горячей поверхности и создавалась наибольшая концентрация порошка в зоне горения. Тушение электроустановок под напряжением до 1000В производить с расстояния не менее 1 м от сопла распылителя огнетушителей до токоведущих частей

11.2. Углекислотные огнетушители:

➤ Огнетушитель углекислотный предназначен для тушения пожаров классов В (пожары горючих жидкостей или плавящихся твердых веществ и материалов), С (пожары газов) и Е (электрооборудования, находящегося под напряжением до 10 000 В).

➤ Для использования углекислотного огнетушителя необходимо сорвать пломбу, выдернуть чеку, поднести огнетушитель к очагу горения (не ближе, чем на один метр; подходить к очагу пожара нужно с наветренной стороны), и направить раструб на очаг горения (целясь в основание пламени), нажать на рычаг запорно-пускового устройства и начать тушение очага пожара, приближаясь к нему по мере тушения, но не заступая во внутрь очага.

➤ При тушении электрооборудования, находящегося под напряжением, не допускается подводить раструб или корпус огнетушителя к открытым токоведущим частям или пламени ближе, чем на 1 метр.

ПЕРВИЧНЫЕ СРЕДСТВА ПОЖАРОТУШЕНИЯ

УГЛЕКИСЛОТНЫЕ ОГНЕТУШИТЕЛИ

ПРЕДНАЗНАЧЕНЫ для тушения загораний различных веществ и материалов, электроустановок под напряжением до 1000 В, двигателей внутреннего сгорания, горючих жидкостей
ЗАПРЕЩАЕТСЯ тушить материалы, горение которых происходит без доступа воздуха

РУЧНЫЕ

Запорно-пусковое устройство

ПЕРЕДВИЖНЫЕ

ПРИНЦИП ДЕЙСТВИЯ основан на вытеснении двуокиси углерода избыточным давлением. При открытии запорно-пускового устройства CO₂ по сифонной трубке поступает в раструб и из сжиженного состояния переходит в твердое (снегообразное). Температура резко (до -70 °С) понижается. Снегообразная масса, попадая на горящее вещество, изолирует его от кислорода.

ХАРАКТЕРИСТИКИ	ОУ-2	ОУ-3	ОУ-5	ОУ-6	ОУ-8	ОУ-10	ОУ-20	ОУ-40	ОУ-80
Масса огнетушащего вещества, кг	1,4	2,1	3,5	4,2	5,6	7	14	28	56
Масса огнетушителя, кг	8,2	7,8	13,5	14,5	20	30	50	160	230
Длина шланга, м	1,5	2,5	3	3	3	3	3	5	5
Продолжительность действия, с	8	9	9	10	15	15	15	15	15
Огнетушащая способность, л/объем	0,41	0,41	1,03	1,03	1,1	1,03	1,73	2,8	4,52

ОУ-2 **ОУ-6** **ОУ-8**

ОУ-10 **ОУ-40** **ОУ-80**

ПРИВЕДЕНИЕ В ДЕЙСТВИЕ РУЧНОГО ОГНЕТУШИТЕЛЯ

ПРИВЕДЕНИЕ В ДЕЙСТВИЕ ПЕРЕДВИЖНОГО ОГНЕТУШИТЕЛЯ

11.3. Пожарный кран

➤ Пожарный кран (ПК) – комплект, состоящий из клапана, установленного на внутреннем противопожарном водопроводе и оборудованного пожарной соединительной головкой, а также пожарного рукава с ручным пожарным стволом. Пожарный кран с комплектом оборудования размещается внутри пожарного шкафа. Пожарный кран применяется для целей пожаротушения на начальном этапе тушения пожара работниками объекта, а также может быть использован подразделениями пожарной охраны на всём протяжении тушения пожара.

➤ Руководитель организации обеспечивает укомплектованность пожарных кранов внутреннего противопожарного водопровода исправными пожарными рукавами, ручными пожарными стволами и пожарными запорными клапанами, организует перемотку пожарных рукавов (не реже 1 раза в год), а также надлежащее состояние водокольцевых катушек с внесением информации в журнал эксплуатации систем противопожарной защиты.

➤ Пожарный рукав должен быть присоединен к пожарному крану и пожарному стволу и размещаться в навесных, встроенных или приставных пожарных шкафах, имеющих элементы их фиксации в закрытом положении.

➤ Пожарные шкафы (за исключением встроенных пожарных шкафов) крепятся к несущим или ограждающим строительным конструкциям, при этом обеспечивается открывание дверей шкафов не менее чем на 90 градусов.


➤ Тушение пожара электроустановок под напряжением при помощи пожарного крана не допускается (до начала тушения пожара необходимо убедиться в отсутствии в месте тушения пожара электроустановок под напряжением).

➤ Для приведения пожарного крана в действие внутри здания необходимо не менее 2 человек:

1. первый срывает пломбу и открывает пожарный шкаф;
2. второй берет ствол и разматывает рукав в направлении очага возгорания;
3. первый открывает пожарный кран, нажимает на кнопку включения насоса-повысителя (при наличии);
4. второй работает стволом на тушении пожара.

ВНУТРЕННИЙ ПОЖАРНЫЙ КРАН

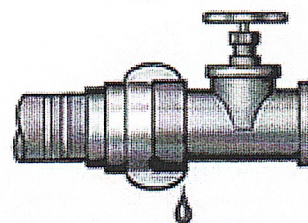
ПРЕДНАЗНАЧЕН для тушения пожаров и загораний веществ и материалов, кроме электроустановок под напряжением. **Внешний осмотр крана - 2 раза в год**
ШКАФ ПК закрыт на ключ и опломбирован. **Проверка с пуском воды - 1 раз в год**



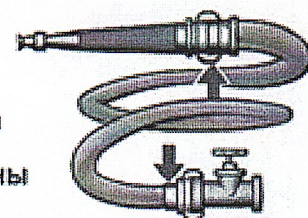
1. Место хранения ключа
2. Пульт дистанционного включения насоса-повысителя
3. Пожарный кран
4. Пожарный рукав
5. Ствол

↑
ВЫСОТА ОТ ПОЛА 1,35 м
 ↓

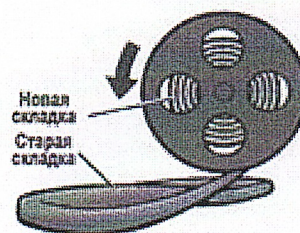

Подтекание крана НЕДОПУСТИМО !



Ствол, рукав и кран должны быть ПОСТОЯННО СОЕДИНЕННЫ



ДЕЙСТВИЯ ПРИ ПОЖАРЕ



Льняной рукав перематывают на новую складку не реже 1 раза в год

12. АВТОМАТИЧЕСКИЕ УСТАНОВКИ ПОЖАРНОЙ СИГНАЛИЗАЦИИ И СИСТЕМА ОПОВЕЩЕНИЯ

12.1. Информация о работах, проводимых со средствами обеспечения пожарной безопасности и пожаротушения, вносится в журнал эксплуатации систем противопожарной защиты.

12.2. К выполнению работ по монтажу, техническому обслуживанию и ремонту средств обеспечения пожарной безопасности и пожаротушения привлекаются

организации или индивидуальные предприниматели, имеющие специальное разрешение, если его наличие предусмотрено законодательством Российской Федерации.

12.3. При монтаже, ремонте, техническом обслуживании и эксплуатации средств обеспечения пожарной безопасности и пожаротушения должны соблюдаться проектные решения и (или) специальные технические условия, а также регламент технического обслуживания указанных систем, утверждаемый руководителем организации. Регламент технического обслуживания систем противопожарной защиты составляется в том числе с учетом требований технической документации изготовителя технических средств, функционирующих в составе систем.

12.4. Техническая документация на системы противопожарной защиты, в том числе технические средства, функционирующие в составе указанных систем, и результаты пусконаладочных испытаний указанных систем должны храниться в отделе пожарной безопасности и технических средств охраны.

13. ПРИМЕНЕНИЕ ОТКРЫТОГО ОГНЯ, ПРОВЕДЕНИЕ ОГНЕВЫХ ИЛИ ИНЫХ ПОЖАРООПАСНЫХ РАБОТ

13.1 К огневым работам относятся:

- огневой разогрев битума;
- газо- и электросварочные работы;
- газо- и электрорезательные работы;
- бензино- и керосинорезательные работы;
- паяльные работы;
- резка металла механизированным инструментом.

13.2. К организации и выполнению огневых работ допускаются лица не моложе 18 лет, прошедшие профессиональное обучение, медицинское освидетельствование, необходимые инструктажи, обучение и проверку знаний по охране труда с группой по электробезопасности не ниже II, а также пожарно-технический минимум.

13.3. Работникам, организующим и выполняющим огневые работы успешно прошедшим проверку знаний по охране труда, выдается удостоверение, где в разделе о специальных видах работ вносится соответствующая запись о допуске к организации и/или выполнению огневых работ.

13.4. Для допуска к организации и выполнению сварочных работ на опасных производственных объектах работники проходят дополнительно обучение и аттестацию (проверку знаний) по промышленной безопасности и аттестацию.

13.5. При проведении окрасочных работ необходимо:

- производить составление и разбавление всех видов лаков и красок в изолированных помещениях у наружной стены с оконными проемами или на открытых площадках, осуществлять подачу окрасочных материалов в готовом виде централизованно, размещать лакокрасочные материалы на рабочем месте в количестве, не превышающем сменной потребности, плотно закрывать и хранить тару из-под лакокрасочных материалов на приспособленных площадках;
- оснащать электрокрасящие устройства при окрашивании в электростатическом поле защитной блокировкой, исключающей возможность включения распылительных устройств при неработающих системах местной вытяжной вентиляции или неподвижном конвейере;

➤ не превышать сменную потребность горючих веществ на рабочем месте, открывать емкости с горючими веществами только перед использованием, а по окончании работы закрывать их и сдавать на склад, хранить тару из-под горючих веществ вне помещений в специально отведенных местах.

13.6. Запрещается допускать в помещения, в которых применяются горючие вещества, лиц, не участвующих в непосредственном выполнении работ, а также проводить работы и находиться людям в смежных помещениях.

13.7. Наносить горючие покрытия на пол следует при естественном освещении. Работы необходимо начинать с мест, наиболее удаленных от выходов из помещений, а в коридорах и других участках путей эвакуации - после завершения работ в помещениях.

13.8. Наносить эпоксидные смолы, клеи, мастики, в том числе лакокрасочные материалы на основе синтетических смол, и наклеивать плиточные и рулонные полимерные материалы следует после окончания всех строительно-монтажных и санитарно-технических работ перед окончательной окраской помещений.

13.9. Промывать инструмент и оборудование, применяемое при производстве работ с горючими веществами, необходимо на открытой площадке или в помещении, имеющем вытяжную вентиляцию.

13.10. Запрещается устанавливать котлы для приготовления мастик, битума или иных пожароопасных смесей в чердачных помещениях и на покрытиях зданий, сооружений.

13.11. При проведении огневых работ необходимо:

➤ перед проведением огневых работ провентилировать помещения, в которых возможно скопление паров легковоспламеняющихся и горючих жидкостей, а также горючих газов;

➤ обеспечить место производства работ не менее чем 2 огнетушителями с минимальным рангом модельного очага пожара 2А, 55В и покрывалом для изоляции очага возгорания;

➤ плотно закрыть все двери, соединяющие помещения, в которых проводятся огневые работы, с другими помещениями, в том числе двери тамбур-шлюзов, открыть окна;

➤ осуществлять контроль состояния парогазовоздушной среды в технологическом оборудовании, на котором проводятся огневые работы, и в опасной зоне;

13.12. Способы очистки помещений, а также оборудования и коммуникаций, в которых проводятся огневые работы, не должны приводить к образованию взрывоопасных паро- и пылевоздушных смесей и появлению источников зажигания. Для исключения попадания раскаленных частиц металла в смежные помещения, соседние этажи и другие помещения все смотровые, технологические и другие люки (лючки), вентиляционные, монтажные и другие проемы (отверстия) в перекрытиях, стенах и перегородках помещений, где проводятся огневые работы, закрываются негорючими материалами. Место проведения огневых работ очищается от горючих веществ и материалов в радиусе очистки территории от горючих материалов, использование которых не предусмотрено технологией производства работ, согласно таблице 1.

Высота точки сварки над уровнем пола или прилегающей территорией*	0	2	3	4	6	8	10	Свыше 10
Минимальный радиус зоны очистки территории от горючих материалов*	5	8	9	10	11	12	13	14

*единица измерения метры

13.13. Находящиеся в радиусе очистки территории строительные конструкции, настилы полов, отделка и облицовка, а также изоляция и части оборудования, выполненные из горючих материалов, должны быть защищены от попадания на них искр металлическим экраном, покрывалами для изоляции очага возгорания или другими негорючими материалами и при необходимости политы водой.

Место для проведения сварочных и резательных работ на объектах защиты, в конструкциях которых использованы горючие материалы, ограждается сплошной перегородкой из негорючего материала. При этом высота перегородки должна быть не менее 1,8 метра, а зазор между перегородкой и полом - не более 5 сантиметров. Для предотвращения разлета раскаленных частиц указанный зазор должен быть огражден сеткой из негорючего материала с размером ячеек не более 1x1 миллиметр.

Не разрешается вскрывать люки и крышки технологического оборудования, выгружать, перегружать и сливать продукты, загружать их через открытые люки, а также выполнять другие операции, которые могут привести к возникновению пожаров и взрывов из-за загазованности и запыленности мест, в которых проводятся огневые работы.

13.14. При перерывах в работе, а также в конце рабочей смены сварочную аппаратуру необходимо отключать (в том числе от электросети), шланги отсоединять и освобождать от горючих жидкостей и газов, а в паяльных лампах давление полностью стравливать. По окончании работ всю аппаратуру и оборудование необходимо убирать в специально отведенные помещения (места). Запрещается организация постоянных мест проведения огневых работ более чем на 10 постах (сварочные, резательные мастерские), если не предусмотрено централизованное электро- и газоснабжение.

13.15. При проведении огневых работ запрещается:

- приступать к работе при неисправной аппаратуре;
- проводить огневые работы на свежеекрашенных горючими красками (лаками) конструкциях и изделиях;
- использовать одежду и рукавицы со следами масел, жиров, бензина, керосина и других горючих жидкостей;
- хранить в сварочных кабинах одежду, легковоспламеняющиеся и горючие жидкости, другие горючие материалы;
- допускать к самостоятельной работе лиц, не имеющих квалификационного удостоверения;
- допускать соприкосновение электрических проводов с баллонами со сжатыми, сжиженными и растворенными газами;
- проводить работы на аппаратах и коммуникациях, заполненных горючими и токсичными веществами, а также находящихся под электрическим напряжением;
- проводить работы по устройству гидроизоляции и пароизоляции на кровле, монтаж панелей с горючими и слабогорючими утеплителями, наклейкой покрытий полов и отделкой помещений с применением горючих лаков, клеев, мастик и других горючих материалов, за исключением случаев, когда проведение огневых работ предусмотрено технологией применения материала.

После завершения огневых работ должно быть обеспечено наблюдение за местом проведения работ в течение не менее 4 часов.

13.16. При проведении газосварочных работ:

- переносные ацетиленовые генераторы следует устанавливать на открытых площадках. Ацетиленовые генераторы необходимо ограждать и размещать не ближе 10

метров от мест проведения работ, а также от мест забора воздуха компрессорами и вентиляторами;

➤ при установке ацетиленового генератора в помещениях (закрытых местах) вывешиваются плакаты "Вход посторонним запрещен -огнеопасно", "Не курить", "Не проходить с огнем";

➤ по окончании работы карбид кальция в переносном генераторе должен быть выработан. Известковый ил, удаляемый из генератора, выгружается в приспособленную для этих целей тару и сливается в иловую яму или специальный бункер;

➤ открытые иловые ямы ограждаются перилами, а закрытые имеют негорючие перекрытия и оборудуются вытяжной вентиляцией и люками для удаления ила;

➤ газоподводящие шланги на присоединительных ниппелях аппаратуры, горелок, резаков и редукторов должны быть надежно закреплены. На ниппели водяных затворов шланги плотно надеваются, но не закрепляются;

➤ карбид кальция хранится в сухих проветриваемых помещениях. Запрещается размещать склады карбида кальция в подвальных помещениях и низких затапливаемых местах;

➤ в помещениях ацетиленовых установок, в которых не имеется промежуточного склада карбида кальция, разрешается хранить одновременно не свыше 200 килограммов карбида кальция, причем из этого количества в открытом виде может быть не более 50 килограммов;

➤ вскрытые барабаны с карбидом кальция следует защищать непроницаемыми для воды крышками;

➤ запрещается в местах хранения и вскрытия барабанов с карбидом кальция курение, пользование открытым огнем и применение искрообразующего инструмента;

➤ хранение и транспортирование баллонов с газами осуществляется только с навинченными на их горловины предохранительными колпаками. К месту сварочных работ баллоны доставляются на специальных тележках, носилках, санках. При транспортировании баллонов не допускаются толчки и удары;

➤ запрещается хранение в одном помещении кислородных баллонов и баллонов с горючими газами, а также карбида кальция, красок, масел и жиров;

➤ при обращении с порожними баллонами из-под кислорода или горючих газов соблюдаются такие же меры безопасности, как и с наполненными баллонами;

➤ запрещается курение и применение открытого огня в радиусе 10 метров от мест хранения -известкового ила, рядом с которыми вывешиваются соответствующие запрещающие знаки.

13.17. При проведении электросварочных работ:

➤ запрещается использовать провода без изоляции или с поврежденной изоляцией, а также применять нестандартные автоматические выключатели;

➤ следует соединять сварочные провода при помощи опрессования, сварки, пайки или специальных зажимов. Подключение электропроводов к электрододержателю, свариваемому изделию и сварочному аппарату выполняется при помощи медных кабельных наконечников, скрепленных болтами с шайбами;

➤ следует надежно изолировать и в необходимых местах защищать от действия высокой температуры, механических повреждений или химических воздействий провода, подключенные к сварочным аппаратам, распределительным щитам и другому оборудованию, а также к местам сварочных работ;

- необходимо располагать кабели (провода) электросварочных машин от трубопроводов с кислородом на расстоянии не менее 0,5 метра, а от трубопроводов и баллонов с ацетиленом и других горючих газов - не менее 1 метра;
 - в качестве обратного проводника, соединяющего свариваемое изделие с источником тока, могут использоваться стальные или алюминиевые шины любого профиля, сварочные плиты, стеллажи и сама свариваемая конструкция при условии, если их сечение обеспечивает безопасное по условиям нагрева протекание тока. Соединение между собой отдельных элементов, используемых в качестве обратного проводника, должно выполняться с помощью болтов, струбцин или зажимов;
 - запрещается использование в качестве обратного проводника внутренних железнодорожных путей, сети заземления или зануления, а также металлических конструкций зданий, коммуникаций и технологического оборудования. В этих случаях сварка производится с применением 2 проводов;
 - в пожаровзрывоопасных и пожароопасных помещениях обратный проводник от свариваемого изделия до источника тока выполняется только изолированным проводом, причем по качеству изоляции он не должен уступать прямому проводнику, присоединяемому к электрододержателю;
 - конструкция электрододержателя для ручной сварки должна обеспечивать надежное зажатие и быструю смену электродов, а также исключать возможность короткого замыкания его корпуса на свариваемую деталь при временных перерывах в работе или при случайном его падении на металлические предметы. Рукоятка электрододержателя делается из негорючего диэлектрического и теплоизолирующего материала;
 - следует применять электроды, изготовленные в заводских условиях, соответствующие номинальной величине сварочного тока. При смене электродов их остатки (огарки) следует помещать в металлический ящик, устанавливаемый у места сварочных работ;
 - необходимо электросварочную установку на время работы заземлять. Помимо заземления основного электросварочного оборудования в сварочных установках следует непосредственно заземлять тот зажим вторичной обмотки сварочного трансформатора, к которому присоединяется проводник, идущий к изделию (обратный проводник);
 - чистку агрегата и пусковой аппаратуры следует проводить ежедневно после окончания работы. Техническое обслуживание и планово-предупредительный ремонт сварочного оборудования проводится в соответствии с графиком;
 - питание дуги в установках для атомно-водородной сварки обеспечивается от отдельного трансформатора. Запрещается непосредственное питание дуги от распределительной сети через регулятор тока любого типа;
 - при атомно-водородной сварке в горелке должно предусматриваться автоматическое отключение напряжения и прекращение подачи водорода в случае разрыва цепи. Запрещается оставлять включенные горелки без присмотра.
- 13.18. При огневых работах, связанных с резкой металла:
- необходимо принимать меры по предотвращению разлива легковоспламеняющихся и горючих жидкостей;
 - допускается хранить запас горючего на месте проведения бензо-и керосинорезательных работ в количестве не более сменной потребности. Горючее следует хранить в исправной небуьющейся и плотно закрывающейся таре на расстоянии не менее 10 метров от места производства огневых работ;

- необходимо проверять перед началом работ исправность арматуры бензо- и керосинореза, плотность соединений шлангов на ниппелях, исправность резьбы в накидных гайках и головках;
- применять горючее для бензо- и керосинорезательных работ в соответствии с имеющейся инструкцией;
- бачок с горючим располагать на расстоянии не менее 5 метров от баллонов с кислородом, а также от источника открытого огня и не менее 3 метров от рабочего места, при этом на бачок не должны попадать пламя и искры при работе;
- запрещается эксплуатировать бачки, не прошедшие гидроиспытаний, имеющие течь горючей смеси, а также неисправный насос или манометр;
- запрещается разогревать испаритель резака посредством зажигания налитой на рабочем месте легковоспламеняющейся или горючей жидкости.

13.19. При проведении работ с применением паяльной лампы:

При проведении работ с применением паяльной лампы рабочее место должно быть очищено от горючих материалов, а находящиеся на расстоянии менее 5 метров конструкции из горючих материалов должны быть защищены экранами из негорючих материалов или политы водой (водным раствором пенообразователя и др.).

Паяльные лампы необходимо содержать в исправном состоянии и осуществлять проверки их параметров в соответствии с технической документацией, но не реже 1 раза в месяц.

Для предотвращения выброса пламени из паяльной лампы заправляемое в лампу горючее не должно содержать посторонних примесей и воды.

Во избежание взрыва паяльной лампы запрещается:

- применять в качестве горючего для ламп, работающих на керосине, бензин или смеси бензина с керосином;
- повышать давление в резервуаре лампы при накачке воздуха более допустимого рабочего давления, указанного в паспорте;
- заполнять лампу горючим более чем на три четверти объема ее резервуара;
- отворачивать воздушный винт и наливную пробку, когда лампа горит или еще не остыла;
- ремонтировать лампу, а также выливать из нее горючее или заправлять ее горючим вблизи открытого огня.

13.20. Работы, связанные с применением легковоспламеняющихся и горючих жидкостей, выполняемые в помещениях, должны проводиться в вытяжных шкафах или под вытяжными зонтами при включенной местной вытяжной вентиляции. Запрещается проводить работы с применением легковоспламеняющихся и горючих жидкостей при отключенных или неисправных системах вентиляции. Легковоспламеняющиеся жидкости с температурой кипения ниже 50 градусов Цельсия следует хранить в холодильнике в емкости из темного стекла с нанесенной информацией о ее содержании.

13.21. Не допускается оставлять на рабочих местах тару с легковоспламеняющимися и горючими жидкостями после их разлива в рабочую емкость. На рабочем месте легковоспламеняющиеся и горючие жидкости должны находиться в количествах, необходимых для выполнения работы. Тару из-под легковоспламеняющихся и горючих жидкостей следует плотно закрывать и хранить в специально отведенном месте вне рабочих помещений. По окончании работ неиспользованные и отработанные легковоспламеняющиеся и горючие жидкости следует убирать в помещения, предназначенные для их хранения.

13.22. На проведение огневых работ (огневой разогрев битума, газо-и электросварочные работы, газо- и электрорезательные работы, бензино-и керосинорезательные работы, работы с паяльной лампой, резка металла механизированным инструментом с образованием искр) на временных местах (кроме строительных площадок и частных домовладений) руководителем организации или лицом, ответственным за пожарную безопасность, оформляется наряд-допуск на выполнение огневых работ.

13.23 .Наряд-допуск выдается руководителю работ и утверждается руководителем организации или иным должностным лицом, уполномоченным руководителем организации. Наряд-допуск должен содержать сведения о фамилии, имени, отчестве (при наличии) руководителя работ, месте и характере проводимой работы, требования безопасности при подготовке, проведении и окончании работ, состав исполнителей с указанием фамилии, имени, отчества (при наличии), профессии, сведения о проведенном инструктаже по пожарной безопасности каждому исполнителю, планируемое время начала и окончания работ. В наряд-допуск вносятся сведения о готовности рабочего места к проведению работ (дата, подпись лица, ответственного за подготовку рабочего места), отметка ответственного лица о возможности проведения работ, сведения о ежедневном допуске к проведению работ, а также информация о завершении работы в полном объеме с указанием даты и времени.

Разработал:

Начальник отдела пожарной безопасности
и технических средств охраны



А.Л. Николаев